

給油器 戶外系列

LW3000 · LW4000 · LW8000-W Series

供給微細油霧。

● 接管口徑：1/4~1

JIS 記號



規格

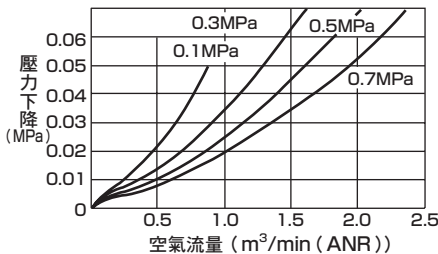
項目	LW3000-W	LW4000-W	LW8000-W
使用流體	壓縮空氣		
最高使用壓力	MPa	1.0	
耐壓力	MPa	1.5	
流體溫度	℃	5~60 (避免結凍)	
環境溫度	℃	-10~60	
最少滴下流量	註1	0.03	0.065
m ³ /min (ANR)			
儲油量	cm ³	85	170 (MAX360) 註2
使用油	渦輪機油1級ISO VG32 (不可使用銻子油)		
接管口徑		1/4、3/8、1/2	3/4、1
Rc、NPT、G		(3/4 為使用轉接器)	(1 1/4 為使用轉接器)
重量	kg	0.38	0.55
			1.5

註1：最少滴下流量為一次側壓力0.5MPa、入口空氣溫度20℃下，每分鐘5滴渦輪機油滴下的流量。(不可作為乾霧用。)

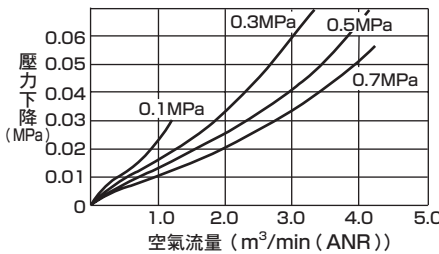
註2：從注油塞部給油時，請從油杯視窗上部注入300cm³以下。

流量特性

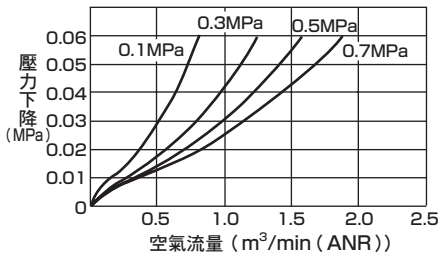
● LW3000-8-W



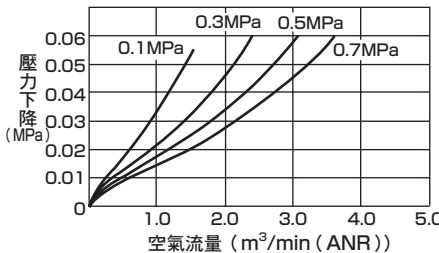
● LW3000-10-W



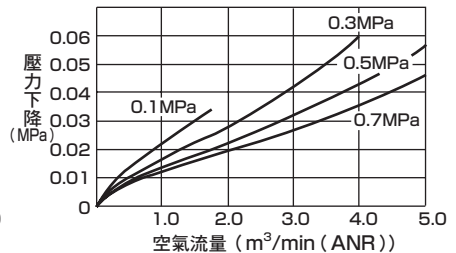
● LW4000-8-W



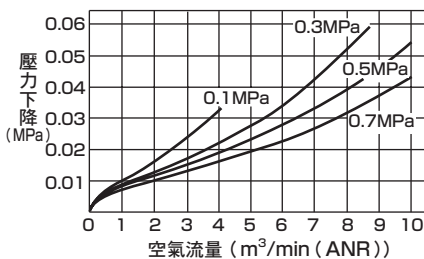
● LW4000-10-W



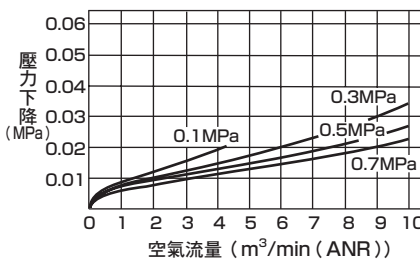
● LW4000-15-W



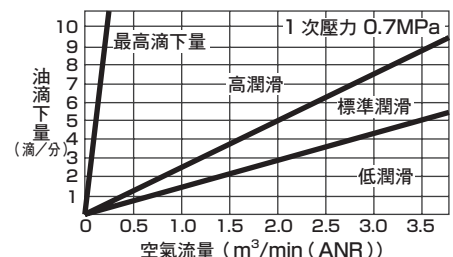
● LW8000-20-W



● LW8000-25-W



油滴下量



凝結水分離器
FR L 模組

空壓輔助元件

空壓閥

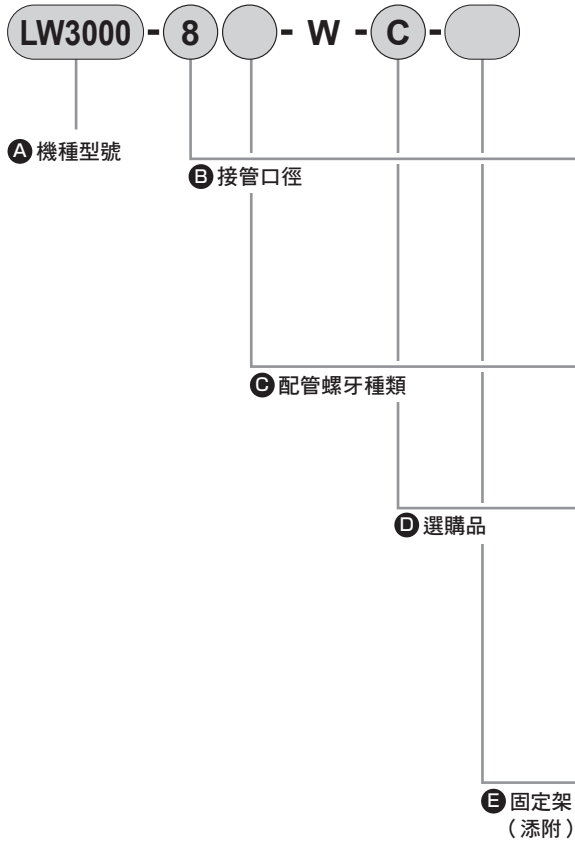
流體控制閥

空壓氣缸

相關產品

使用注意事項

型號標示方法



※關於選購品的說明，請參閱「空壓、真空、輔助元件綜合 (型錄No.CB-024S)」。

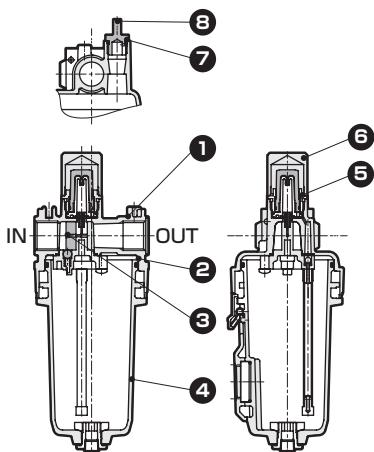
記號	內容	A 機種型號		
		LW3000	LW4000	LW8000
B 接管口徑				
8	1/4	●	●	
10	3/8	●	●	
15	1/2		●	
20	3/4			●
25	1			●
C 配管螺牙種類 註1、註3				
無記號	Rc螺牙	●	●	●
N	NPT螺牙	●	●	●
G	G螺牙	●	●	●
D 選購品 註2				
凝結水排出	無記號	無手動小旋塞	●	●
	C	附手動小旋塞	●	●
保固期限	G	無記號	交貨後1年	●
		交貨後3年 (附檢查成績表、檢查要領書、生產履歷系統圖)	註4 註5	●
流動方向	無記號	標準流向 (左→右)	●	●
		X1 逆流流向 (右→左)	●	●
E 固定架 (添附)				
無記號	無添附	●	●	●
BW	C型固定架	●	●	●

選定型號時的注意事項

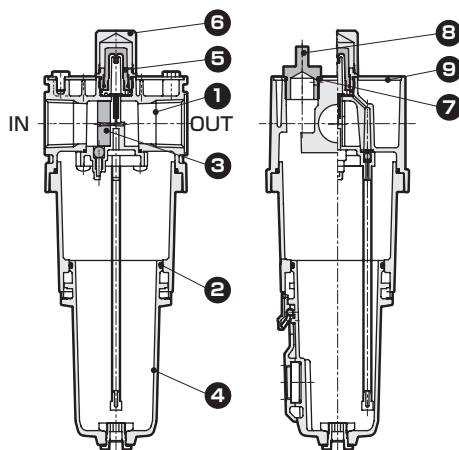
- 註1：若選擇G螺牙、NPT螺牙時，適用於IN、OUT。
- 註2：若要選定多個項目的選購品，請由上往下依序填寫。
- 註3：依日本計量法規定，psi標示不得於日本國內使用。
- 註4：選購品G的保固期限為交貨後3年或啟用後1年擇較短一方之期限。
- 註5：若為選購品G時，需要交換規格書、圖面。

內部結構及零件一覽表

● LW3000-W、LW4000-W



● LW8000-W



No.	零件名稱	材質
1	本體	鋁合金壓鑄
2	O形環	特殊丁腈橡膠
3	導流板	丁腈橡膠
4	金屬杯組件	鋁合金壓鑄、不鏽鋼
5	調整旋鈕組件	不鏽鋼、丁腈橡膠、聚碳酸酯樹脂
6	旋鈕護蓋	鋁
7	O形環	丁腈橡膠
8	注油塞	不鏽鋼
9	護板蓋	鋁

凝結水分離器
FR L 模組

空壓輔助元件

空壓閥

流體控制閥

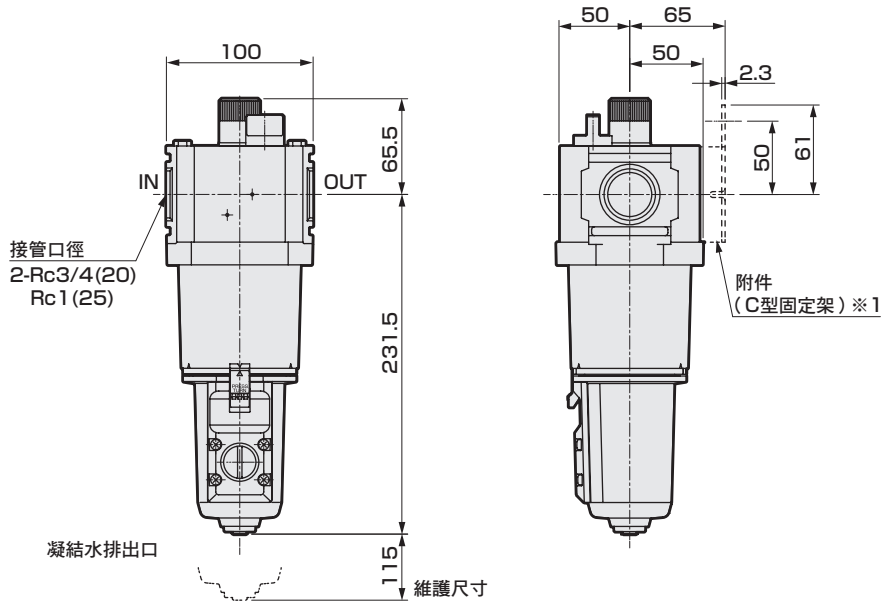
空壓氣缸

相關產品

使用注意事項

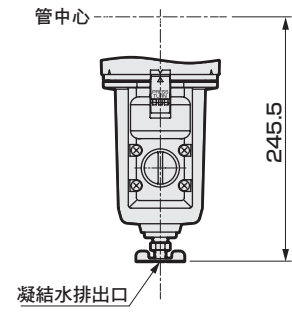
外形尺寸圖

● LW8000-W

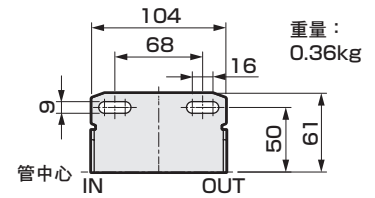


※1：固定架為添附選購品。

・選購品外形圖
附手動小旋塞 (C)



・附件
C型固定架 (-BW)
零件型號：B820



凝結水分離器
FRL模組

空壓輔助元件

空壓閥

流體控制閥

空壓氣缸

相關產品

使用注意事項